



# Omgevingsvisie gemeente Opsterland

2015 - 2030

# Opsterland



- 30.000 inwoners in 16 vitale dorpen
- Grote variatie aan natuur en landschap
- Stedelijke buurgemeenten
- A7, N381

# Waarom Omgevingsvisie



- Grote maatschappelijke veranderingen;  
oude structuurvisie (2003) gedateerd
- Integrale visie (fysieke en sociale domein)
- Vooruitlopen op de Omgevingswet

# Missie gemeente Opsterland



Vier hoofdthema's:

1. De kracht van de gemeenschap (Mienskip)
2. De kracht van de leefomgeving
3. De krachten bundelen: regionale samenwerking
4. De rol en werkwijze van de gemeente

# Uitgangspunten Omgevingsvisie



- Maatschappelijke ontwikkelingen en vitaliteit  
gemeenschap centraal
- Ruimte voor initiatieven vanuit samenleving
- Draagvlak belangrijk → participatieproces
  - Bewustzijn ontwikkelingen
  - Gezamenlijk beeld opgaven
  - Commitment bijdrage te leveren
- Prominente plaats voor analyse
- Voortbouwen op Vitaal Opsterland

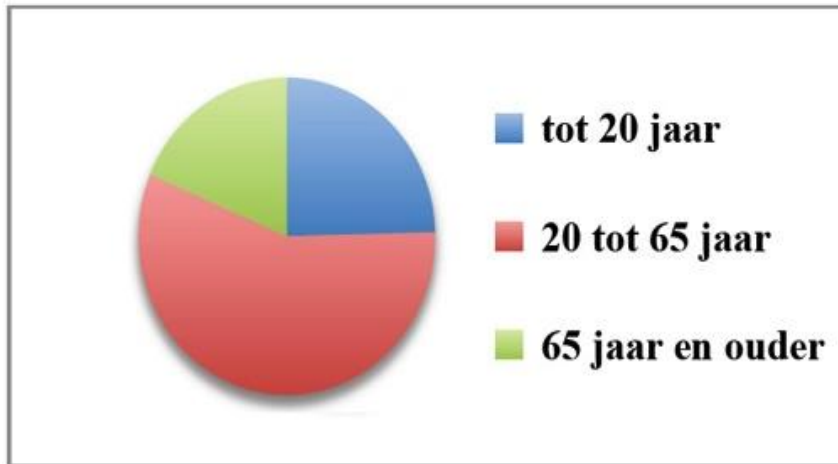
# Aanpak



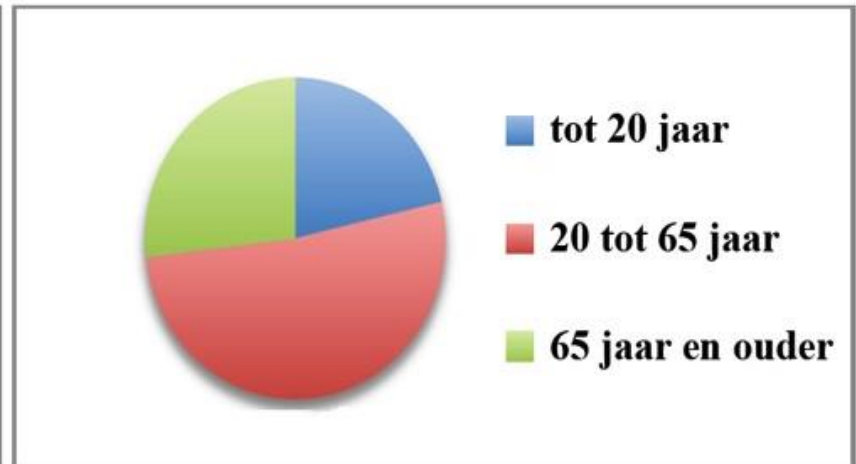
- Startnotitie, september 2014
- Ontwikkelingsrichtingen en discussiethema's
  - Consultatie maatschappelijke organisaties, 10 bijeenkomsten (nov 2014 - maart 2015)
- Ontwerp Omgevingsvisie (april 2015)
- Inspraak (mei/juni 2015)
- Vaststellen Omgevingsvisie (september 2015)

# bevolkingsontwikkeling

• 2014



2030



- 65+: 5.560 (19%)
- Afname basisschoolleerlingen 20%
- prognoses: van lichte groei tot lichte krimp van +1000 tot -1000 (+/- 3%)
- Groei huishoudens tot 2030 +700 tot + 200
- En na 2030 (piek babyboomers)?

8.300 (28%)

# Voorzieningen: zorg en welzijn

- Concentratie huisartsenposten: ruimte voor 1½ lijnspost in Gorredijk?
- 88% ouderen (en andere kwetsbare groepen) woont zelfstandig: thuiszorg, mantelzorg, informele thuishulp
- 6% planbare zorg bij zorgcentrum
- 6% verpleeghuiszorg





# Woningvoorraad



- Beperkte toename (kleine) huishoudens (ouderen): kwalitatieve vraag
- Herstructurering bestaande voorraad, accent op comfort, energiegebruik en levensloopbestendig
- Inbreiden i.p.v. uitbreiden
- Nieuwbouw beperkt (200-700) + vervanging (ca. 500).

# Basisonderwijs



- 20% minder leerlingen
- Samenwerking scholen en fusies
- Niet ieder dorp heeft school; bereikbaarheid
- Toekomstbestendige schoolgebouwen  
→ IHP

Dorpen	Basisscholen	Aantal leerlingen
		2014
Bakkeveen	Betrouwen	73
	De Oanrin	107
Beetsterzwaag	De Paedwizer	241
	De Trime	50
Frieschepalen	Rehoboth	89
	De Skâns	55
Gorredijk	De Flambou	93
	De Librije	276
	De Tsjerne	121
	De Vlieger	63
	Trimbeets	100
Hemrik	De Bôge	78
Langezwaag	De Wjukslach	121
Lippenhuizen	De Flecht	114
Luxwoude	De Hoeksteen	51
Nij Beets	De Arke	104
	De Jasker	62
Terwispel	't Ambyld	116
Tijnje	De Pols	72
	De Rank	69
Ureterp	De Opdracht	299
	Eben Haezer	180
	De Twirre	91
Wijnjewoude	It Twaspan	83
	Votum Nostrum	120

Leerlingaantallen per school 2014-2015.

Bron: PVG 2014

# Sport en bewegen



- Minder jonge sporters; andere doelgroepen
- Samenwerking (verenigingen onderling, commerciële aanbieders)
- Sport als doel → sport als middel
- Accommodaties → sportstimulering
- Grotere rol vrijwilligers bij exploitatie en beheer accommodaties

# Recreatie en toerisme



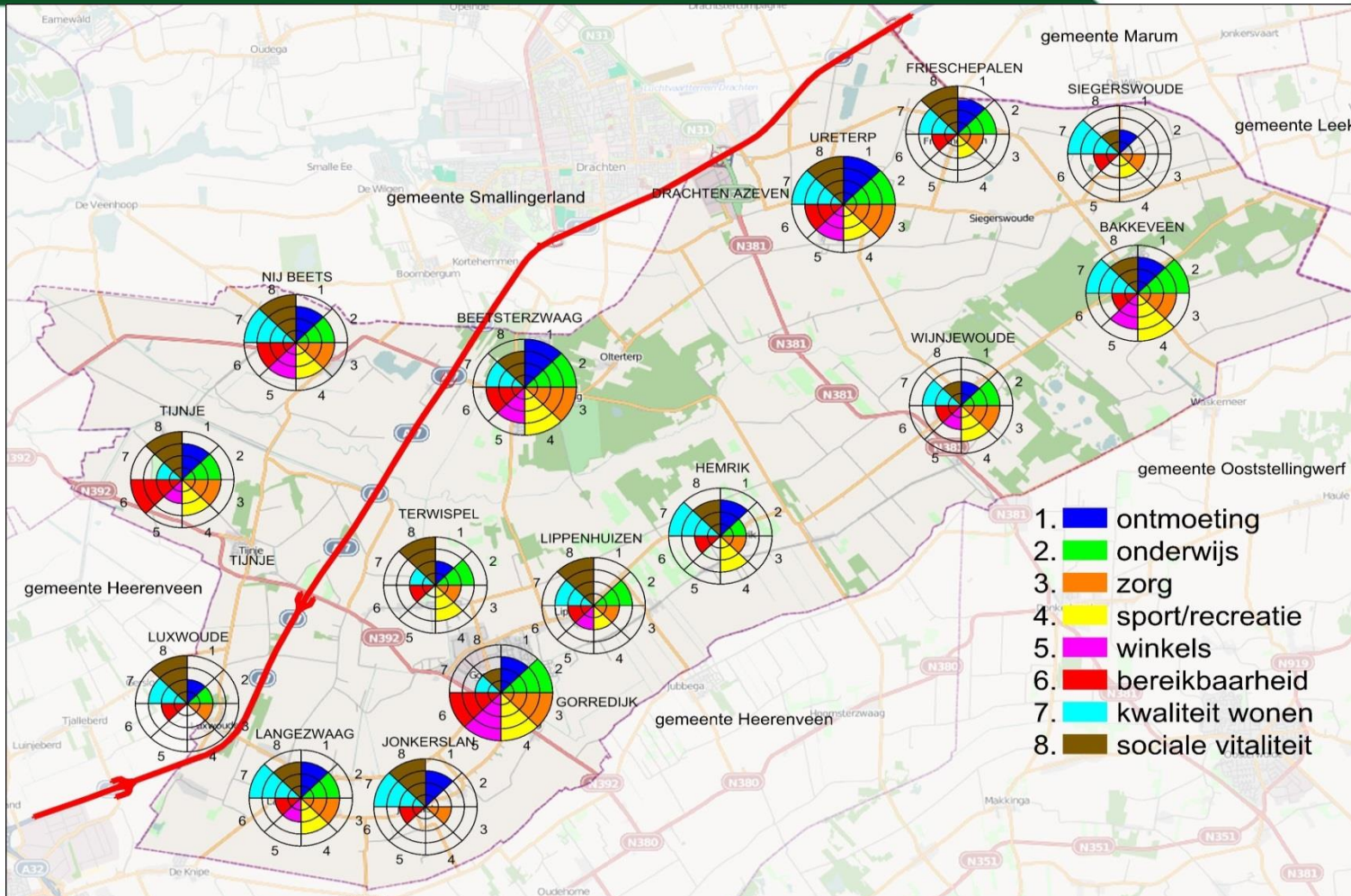
Oriëntatie op oudere recreant: fietsen, wandelen, paardrijden, kanoën, varen, golf, wellness:

- Bakkeveen: oriëntatie verschuiving van gezinnen naar ouderen, wellness
- Beetsterzwaag: landgoederen, cultuur, wandelen, fietsen, golf
- Gorredijk: winkelen, horeca, varen
- Turfroute en Polderhoofdkanaal





# Vitale leefgemeenschappen: vitaliteit dorpen



# Vitale en leefbare dorpen



- Basisvoorzieningen op redelijke afstand
- Veilige en aantrekkelijke woonomgeving:
  - Ruimtelijke structuur en openbare ruimte
  - Bestaande woningvoorraad
- Sociale cohesie/vitaliteit
  - Coördinatie zorgstructuur
  - Ondersteunen vrijwilligers(initiatieven)
  - Goede accommodaties voor ontmoeting
- Bereikbaarheid
- Dorpsvisies

# Kwaliteit leefomgeving: programma landelijk gebied

